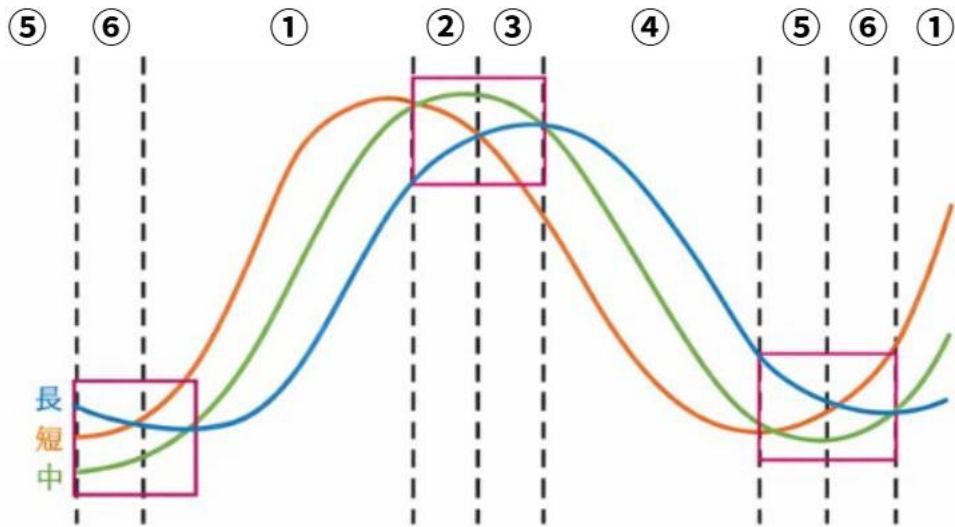


MA 相場サイクル



位置関係

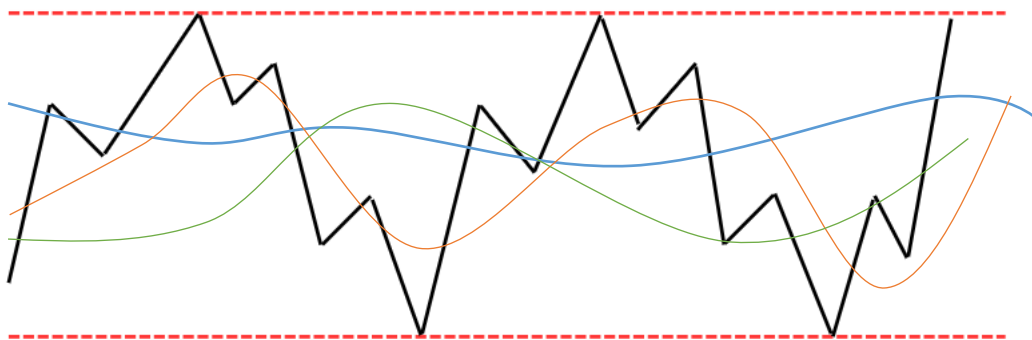
① ↔ ② ↔ ③ ↔ ④ ↔ ⑤ ↔ ⑥

短中長 → 中短長 → 中長短 → 長中短 → 長短中 → 短長中



→ 転換期：レンジになりやすい

売り勢力

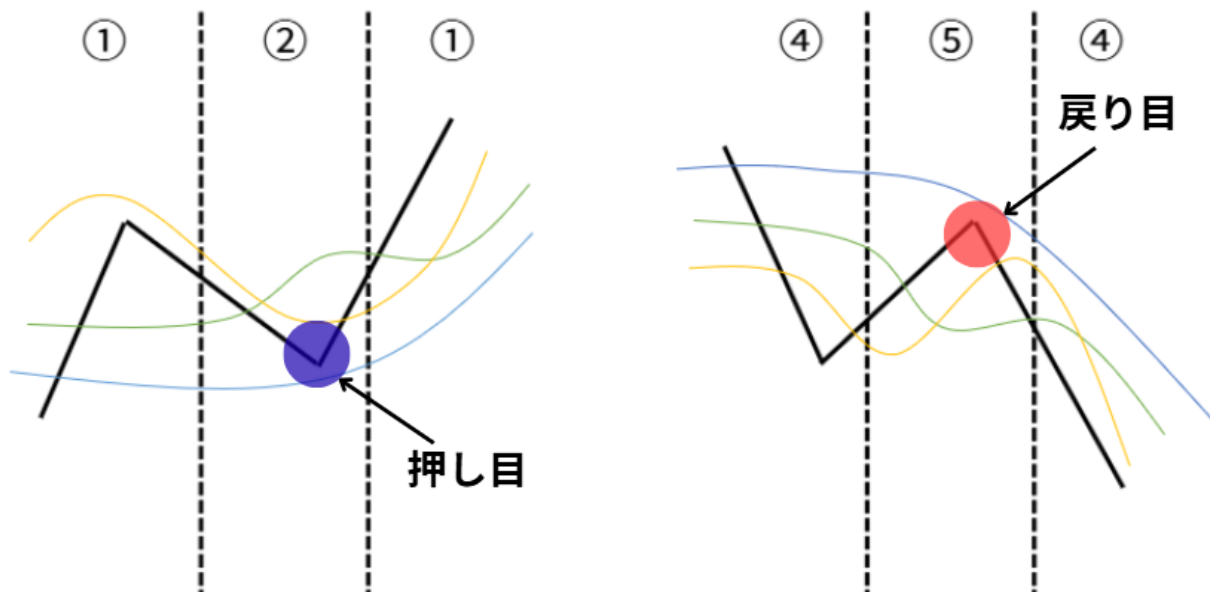


買い勢力

レンジになる理由 → 買う人と売る人が二極化しやすいから。

判断方法 → 移動平均線が密集している。もしくは方向感が分からなかったらレンジ。

1. **パーフェクトオーダー**・・・全ての移動平均線（短、中、長）が同じ方向を向いている状態。ただし、チャートの形が同じとは限らない。



- ・パーフェクトオーダーの時は押し目買い、戻り売りを狙う。
- ・長期線に引き付けられれば引き付けるほど反発しやすく、リスクリワードが良い。
- ・押し目買い、戻り売りが来るまでひたすら待つことが大事。それを繰り返し経験を積む。