

注文方法

1. 成行注文・・・今の価格ですぐに買う・売る注文
2. 指値注文 (Buy Limit / Sell Limit)・・・リターンムーブ狙いで有効的

Buy Limit : 今より安くなったら買う

Sell Limit : 今より高くなったら売る

3. 逆指値注文 (Buy Stop / Sell Stop)・・・ブレイク狙いで有効的

Buy Stop : 今より高くなったら買う

Sell Stop : 今より安くなったら売る

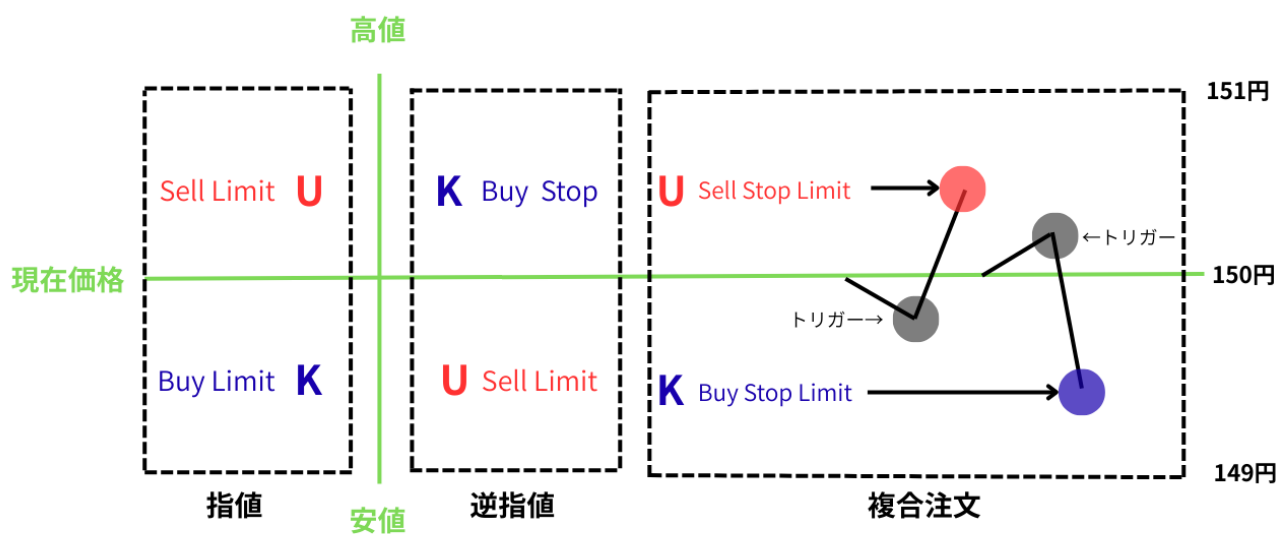
4. 複合注文 (Buy Stop Limit / Sell Stop Limit)・・・トリガー（到達するであろう価格）を先に決めておき、トリガー発生後に指値で入りたい場合に有効的

Buy Stop Limit : 今の価格 → 上昇 → 指定した Stop 価格に到達 → その時点で、指定した Limit 価格で買い指値が出る。

Sell Stop Limit : 今の価格 → 下落 → 指定した Stop 価格に到達 → その時点で、指定した Limit 価格で売り指値が出る。

K : 買い

U : 売り

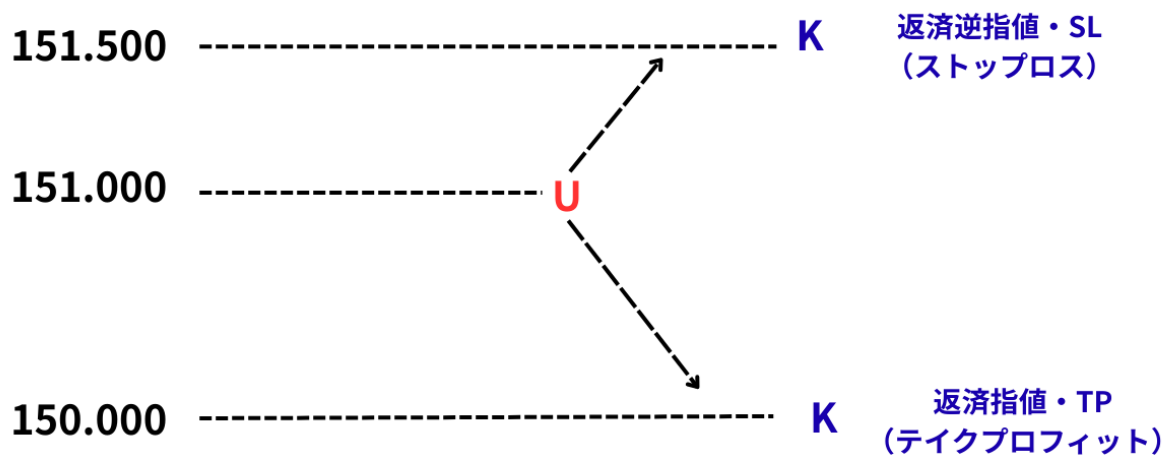
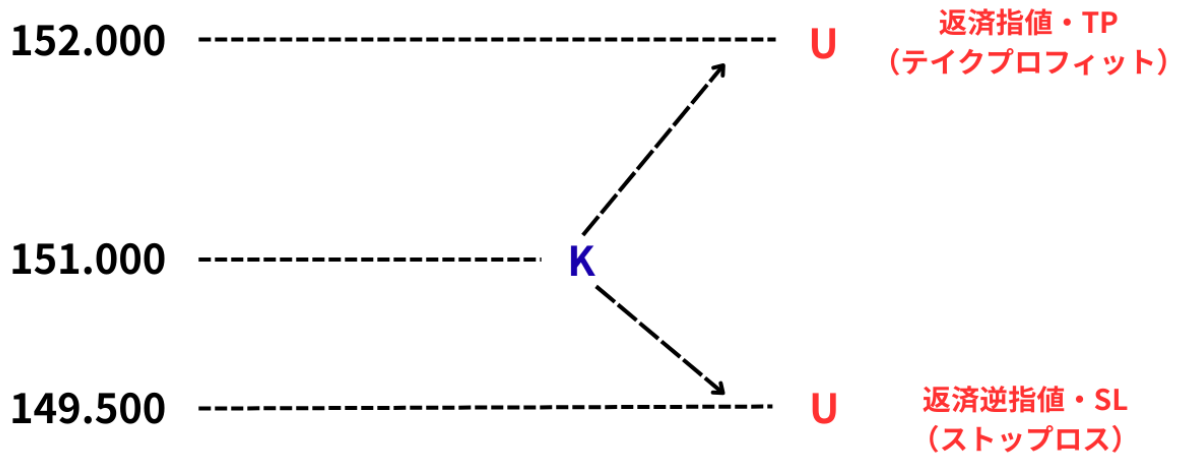


5. 利確・損切り注文

成行注文・予約注文ともに、事前に利確と損切りを設定できる。

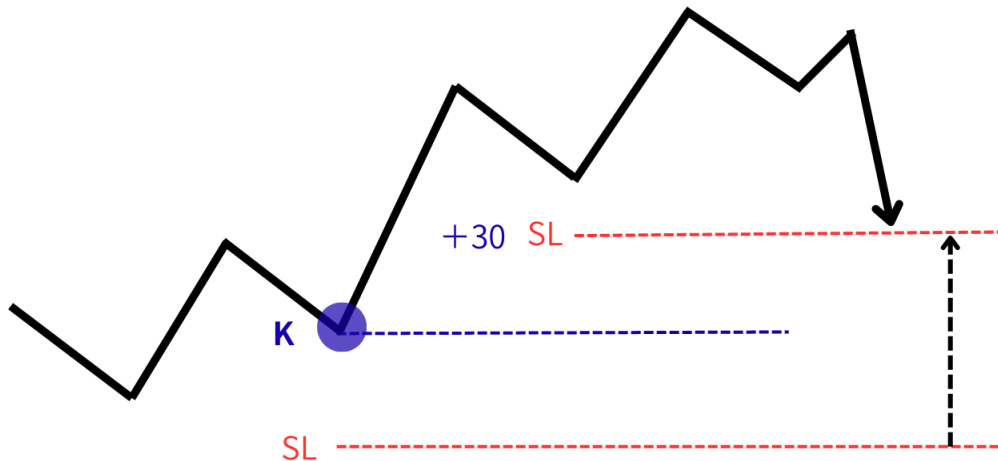
買いで入った場合、利確 (TP) と損切り (SL) 注文は売り注文になる。

売りで入った場合、利確 (TP) と損切り (SL) 注文は買い注文になる。

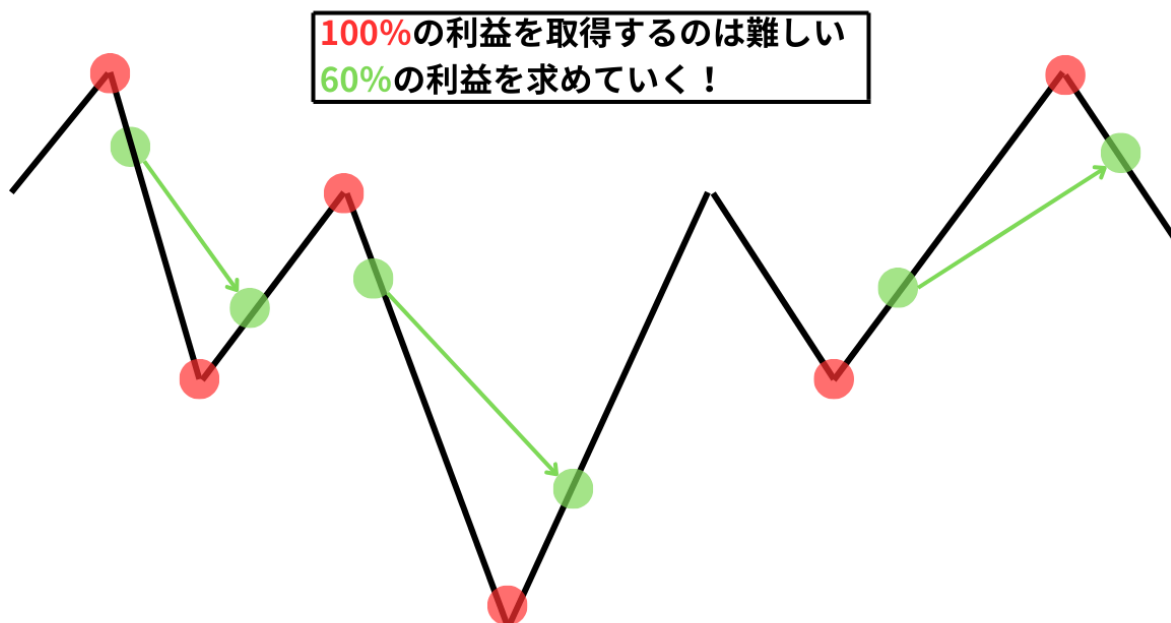


6. 利益確保 (トレーリングストップ)・・・含み益を守るために、損切り位置を動かす事

「もっと上がるかも」「損失を出したくない」という時に有効的で、心理的に余裕が生まれる。



7. 利益追求 (目標設定)・・・相場の動きを 100%取り切ろうとせず、取れる部分だけを狙う。目安として、取りたい波の 60%を利益として確保できれば十分と考える。



8. スプレッド・・・買値 (Ask) と売値 (Bid) の差のこと。取引をした瞬間に発生する実質的な取引コストであり、狭いほど有利にトレードできる。